



Agenzia Nazionale

PER L'AMMINISTRAZIONE E LA DESTINAZIONE DEI BENI SEQUESTRATI E CONFISCATI
ALLA CRIMINALITA' ORGANIZZATA



Dalla Confisca dei Beni alla Legalità Percepibile Viaggio dell'ANBSC

Dati nazionali procedure, immobili e aziende – al 10 Novembre 2019





Agenzia Nazionale

PER L'AMMINISTRAZIONE E LA DESTINAZIONE DEI BENI SEQUESTRATI E CONFISCATI
ALLA CRIMINALITA' ORGANIZZATA

Dati nazionali



1. Procedure in gestione per tipologia di procedimento

Distretto A.G. (*)	Totale	Procedure	
		Misure di Prevenzione	Penale
Sicilia	1215	1072	143
Campania	514	363	151
Lombardia	511	298	213
Calabria	501	370	131
Puglia	292	244	48
Piemonte	264	187	77
Lazio	196	136	60
Emilia Romagna	78	49	29
Veneto	74	34	40
Liguria	61	44	17
toscana	50	27	23
Abruzzo	49	39	10
Sardegna	45	21	24
Friuli Venezia Giulia	11	4	7
Marche	9	5	4
Basilicata	6	4	2
Umbria	5	3	2
Trentino Alto Adige	1	1	
Valle d'Aosta	1	1	
Molise	1	1	
Totale complessivo	3884	2903	981

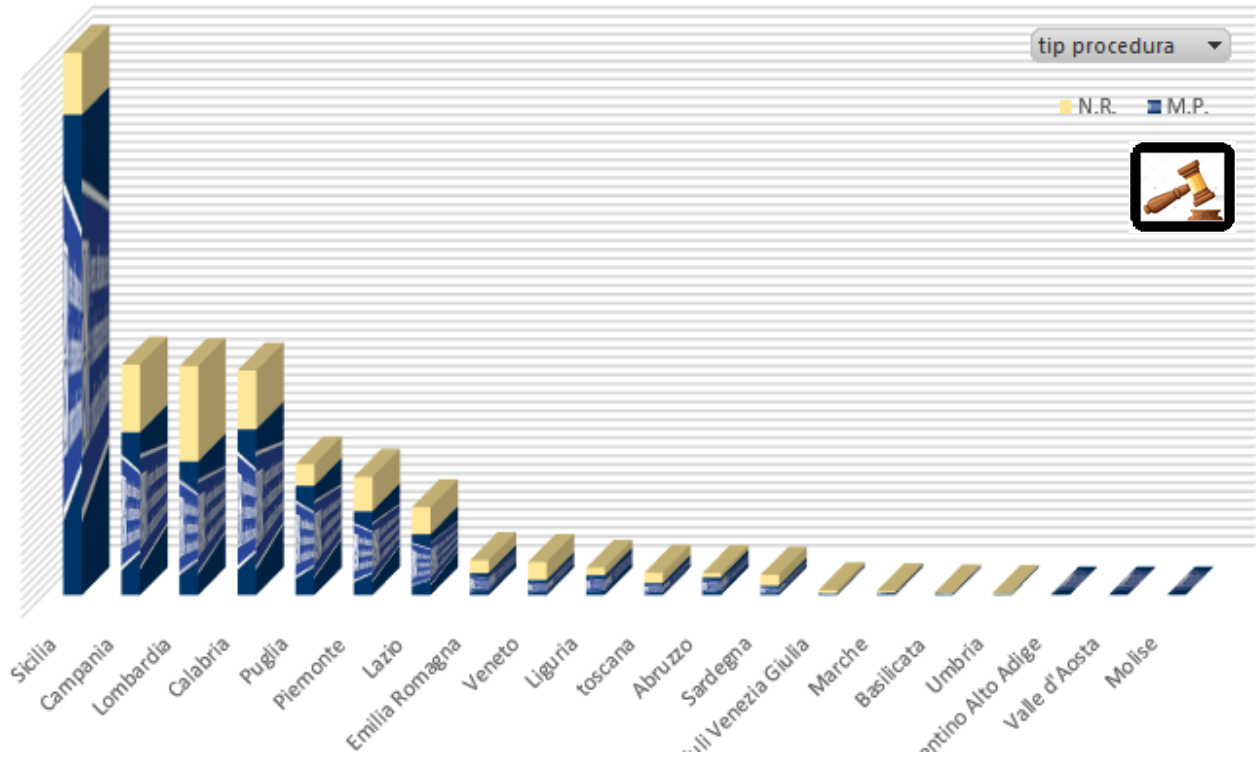
(*) in base all'ubicazione del distretto dell'Autorità Giudiziaria procedente



Agenzia Nazionale

PER L'AMMINISTRAZIONE E LA DESTINAZIONE DEI BENI SEQUESTRATI E CONFISCATI
ALLA CRIMINALITA' ORGANIZZATA

a. Procedure in gestione per tipologia di procedimento





Agenzia Nazionale

PER L'AMMINISTRAZIONE E LA DESTINAZIONE DEI BENI SEQUESTRATI E CONFISCATI
ALLA CRIMINALITA' ORGANIZZATA



2. Procedure in gestione per Iter Giudiziario

Distretto A.G. (*)	Totale	Sequestro Ordinario	Confisca Primo grado	Confisca Secondo Grado	Confisca definitiva	Revoche Parziali
Sicilia	1215		65	14	1082	54
Campania	514	5	40	15	443	11
Lombardia	511	2	87	19	398	5
Calabria	501	3	38	20	404	36
Puglia	292		10	9	255	18
Piemonte	264	1	37	8	213	5
Lazio	196	1	14	11	158	12
Emilia Romagna	78	1	8	9	58	2
Veneto	74	1	4	2	67	
Liguria	61		9	4	42	6
toscana	50		5	7	37	1
Abruzzo	49		2	4	41	2
Sardegna	45	1	2	1	39	2
Friuli Venezia Giulia	11		4		7	
Marche	9		2		7	
Basilicata	6		1		4	1
Umbria	5		2		3	
Trentino Alto Adige	1				1	
Valle d'Aosta	1				1	
Molise	1				1	
Totale complessivo	3884	15	330	123	3261	155

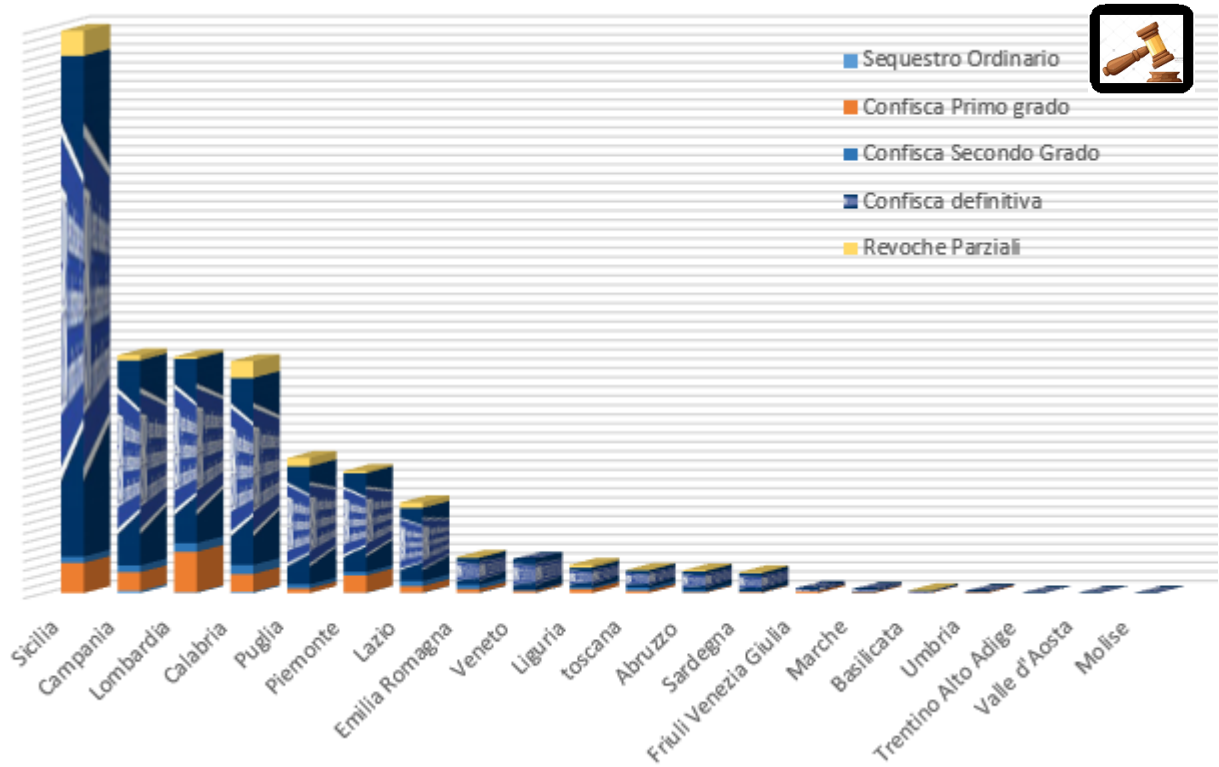
(*) in base all'ubicazione del distretto dell'Autorità Giudiziaria procedente



Agenzia Nazionale

PER L'AMMINISTRAZIONE E LA DESTINAZIONE DEI BENI SEQUESTRATI E CONFISCATI
ALLA CRIMINALITA' ORGANIZZATA

b. Procedure in gestione per Iter Giudiziario





Agenzia Nazionale

PER L'AMMINISTRAZIONE E LA DESTINAZIONE DEI BENI SEQUESTRATI E CONFISCATI
ALLA CRIMINALITA' ORGANIZZATA



3. Immobili destinati per Regione

<u>Regione</u>	<u>Totale (*)</u>
Sicilia	6240
Calabria	2705
Campania	2397
Puglia	1615
Lombardia	1147
Lazio	829
Piemonte	175
Emilia Romagna	144
Toscana	135
Veneto	128
Abruzzo	123
Liguria	121
Sardegna	107
Umbria	43
Friuli Venezia Giulia	19
Marche	19
Trentino Alto Adige	16
Basilicata	11
Valle d'Aosta	7
Molise	3
Totale complessivo	15984

5

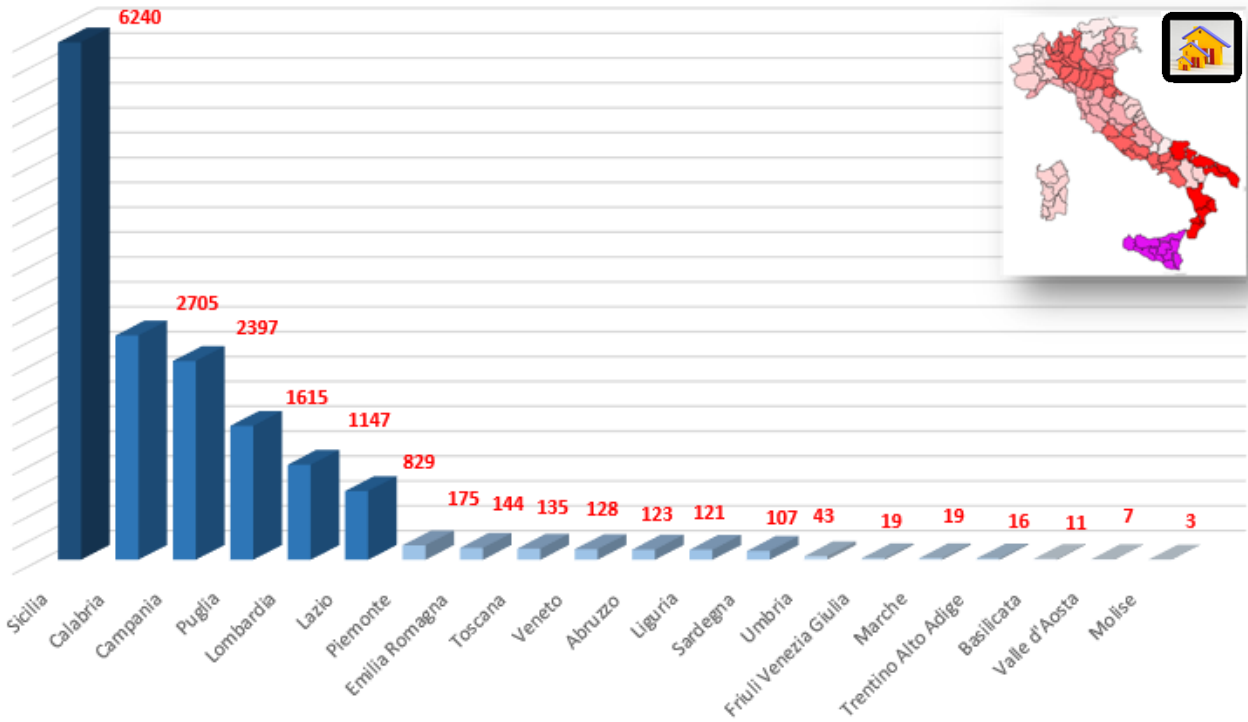
(*) Dall'istituzione dell'Agenzia destinati **10.030** immobili.



Agenzia Nazionale

PER L'AMMINISTRAZIONE E LA DESTINAZIONE DEI BENI SEQUESTRATI E CONFISCATI
ALLA CRIMINALITA' ORGANIZZATA

c. Immobili destinati per Regione





Agenzia Nazionale

PER L'AMMINISTRAZIONE E LA DESTINAZIONE DEI BENI SEQUESTRATI E CONFISCATI
ALLA CRIMINALITA' ORGANIZZATA



4. Immobili destinati per tipologia di destinazione

Regione	Totale complessivo	Trasferimento al patrimonio degli enti territoriali		Mantenimento al patrimonio dello stato	Vendita (*)	Reintegro nel patrimonio aziendale (**)
		Totale Enti	di cui per Fini Sociali			
Sicilia	6240	4774	2544	1099	215	152
Calabria	2705	2234	1901	315	156	
Campania	2397	2175	1723	190	32	
Puglia	1615	1469	1207	114	32	
Lombardia	1147	778	538	217	152	
Lazio	829	667	447	128	34	
Piemonte	175	139	120	32	4	
Emilia Romagna	144	96	59	24	24	
Toscana	135	101	83	21	13	
Veneto	128	102	97	26		
Abruzzo	123	109	61	14		
Liguria	121	87	72	12	22	
Sardegna	107	76	55	31		
Umbria	43	30	29	13		
Marche	19	12	12		7	
Friuli Venezia Giulia	19	11	5	8		
Trentino Alto Adige	16	15	10	1		
Basilicata	11	10	9	1		
Valle d'Aosta	7	7	7			
Molise	3	2		1		
Totale complessivo	15984	12894	8979	2247	691	152

7

(*) Vendita per soddisfacimento creditori in buona fede.

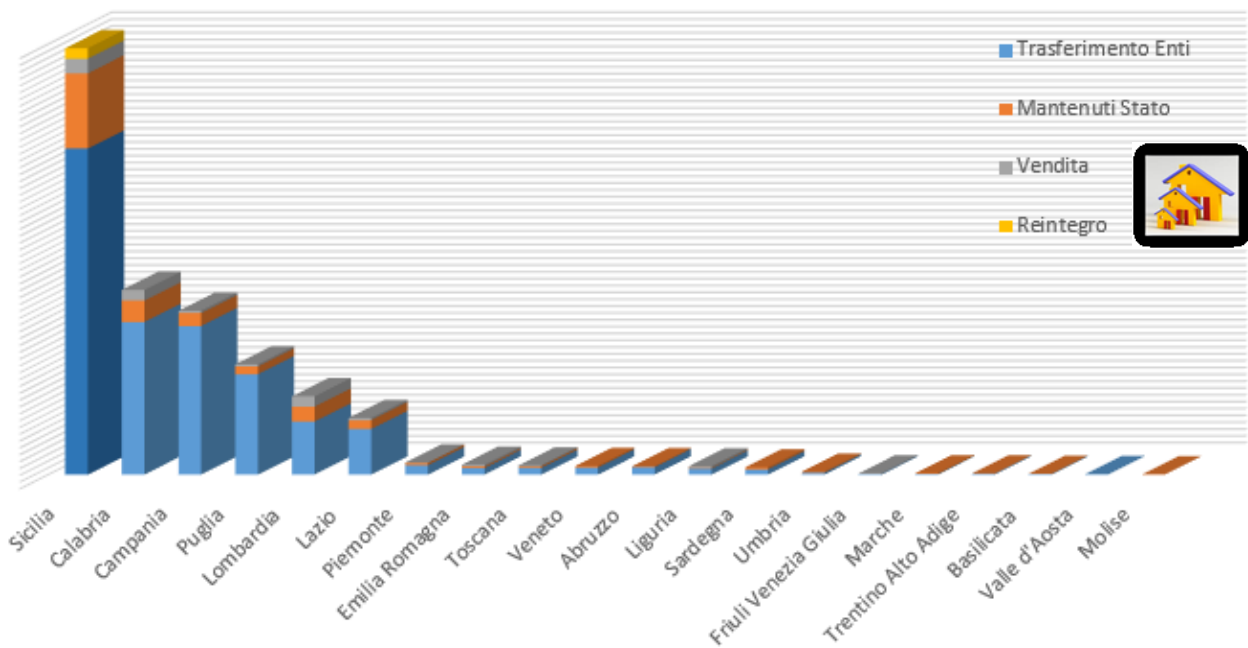
(**) Ai sensi del comma 15 ter Art. 48 C.A.M.



Agenzia Nazionale

PER L'AMMINISTRAZIONE E LA DESTINAZIONE DEI BENI SEQUESTRATI E CONFISCATI
ALLA CRIMINALITA' ORGANIZZATA

d. Immobili destinati per tipologia destinazione





Agenzia Nazionale

PER L'AMMINISTRAZIONE E LA DESTINAZIONE DEI BENI SEQUESTRATI E CONFISCATI
ALLA CRIMINALITA' ORGANIZZATA



5. Immobili destinati per numero di Comuni destinatari

<u>Regione</u>	<u>A</u> <u>Nr. Comuni</u> <u>in regione</u> <u>(*)</u>	<u>B</u> <u>Nr. Comuni</u> <u>destinatari</u> <u>di beni</u>	<u>B/C</u> <u>Perc%</u>	<u>Nr Beni</u> <u>destinati</u>
Sicilia	390	200	51,28%	4774
Puglia	257	96	37,35%	1469
Calabria	404	126	31,19%	2234
Campania	550	128	23,27%	2175
Lazio	378	71	18,78%	667
Lombardia	1507	152	10,09%	778
Abruzzo	305	29	9,51%	109
Emilia Romagna	328	24	7,32%	96
Toscana	273	19	6,96%	101
Liguria	234	11	4,70%	87
Veneto	563	26	4,62%	102
Sardegna	377	16	4,24%	76
Umbria	92	3	3,26%	30
Piemonte	1181	38	3,22%	139
Friuli Venezia Giulia	215	6	2,79%	11
Basilicata	131	3	2,29%	10
Marche	228	4	1,75%	12
Valle d'Aosta	74	1	1,35%	7
Trentino Alto Adige	291	3	1,03%	15
Molise	136	1	0,74%	2
Totale complessivo	7914	957		12894

(*) Elenco Comuni Italiani ISTAT- sito: <https://www.istat.it/it/archivio/comuni>



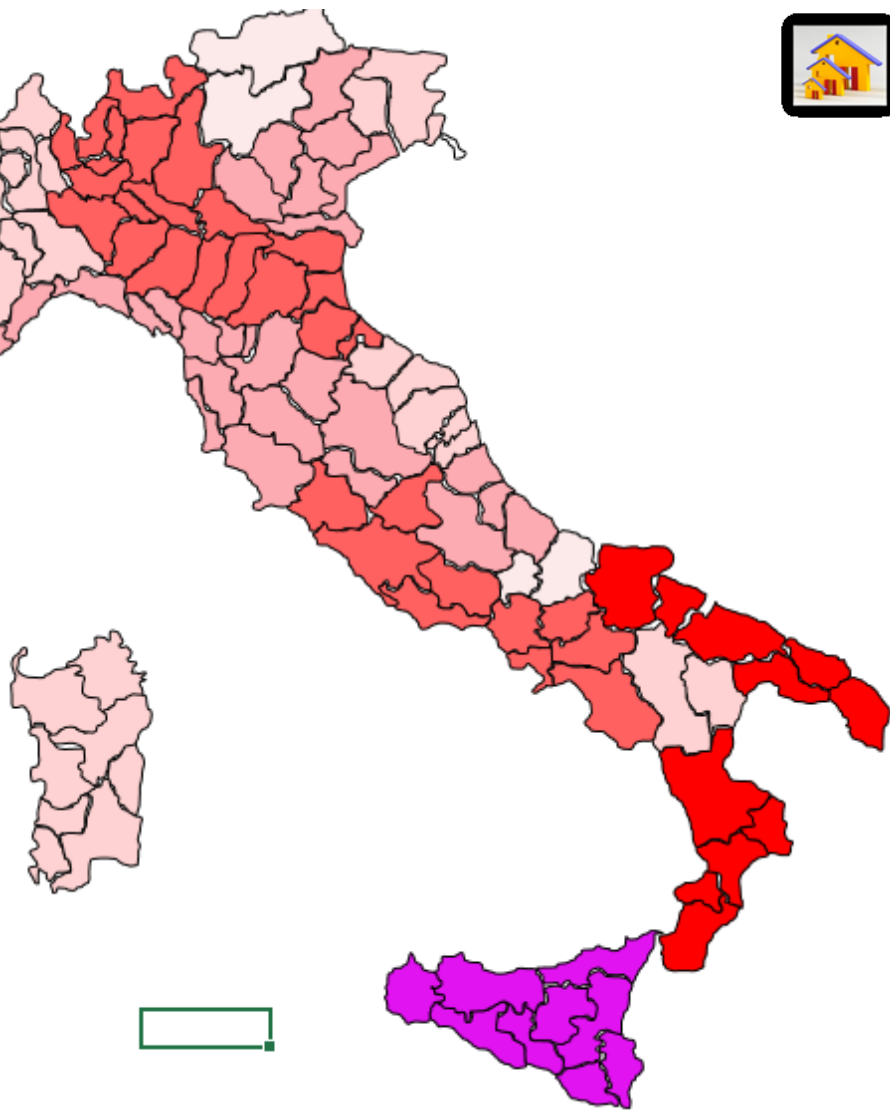
Agenzia Nazionale

PER L'AMMINISTRAZIONE E LA DESTINAZIONE DEI BENI SEQUESTRATI E CONFISCATI
ALLA CRIMINALITA' ORGANIZZATA

e. Immobili destinati per % Comuni destinatari



Regione	Nr. Beni
Sicilia	52,05
Puglia	38,52
Calabria	33,91
Campania	23,64
Lazio	19,58
Lombardia	12,34
Emilia Romagna	11,59
Toscana	9,16
Abruzzo	8,52
Umbria	7,61
Liguria	5,98
Veneto	5,68
Sardegna	4,77
Piemonte	3,98
Friuli Venezia Giulia	2,79
Basilicata	2,29
Marche	2,19
Trentino Alto Adige	1,37
Molise	1,37
Valle d'Aosta	1,35





Agenzia Nazionale

PER L'AMMINISTRAZIONE E LA DESTINAZIONE DEI BENI SEQUESTRATI E CONFISCATI
ALLA CRIMINALITA' ORGANIZZATA



6. TOP 10 Comuni destinatari

	Comuni	nr beni destinati
1	Palermo	1361
2	Reggio di Calabria	348
3	Napoli	239
4	Roma	196
5	Milano	184
6	Caltanissetta	171
7	Bari	158
8	Lamezia Terme	152
9	Melito di Napoli	140
10	Ginosa	139



Agenzia Nazionale

PER L'AMMINISTRAZIONE E LA DESTINAZIONE DEI BENI SEQUESTRATI E CONFISCATI
ALLA CRIMINALITA' ORGANIZZATA



7. Immobili in gestione per Regione e Iter giudiziario

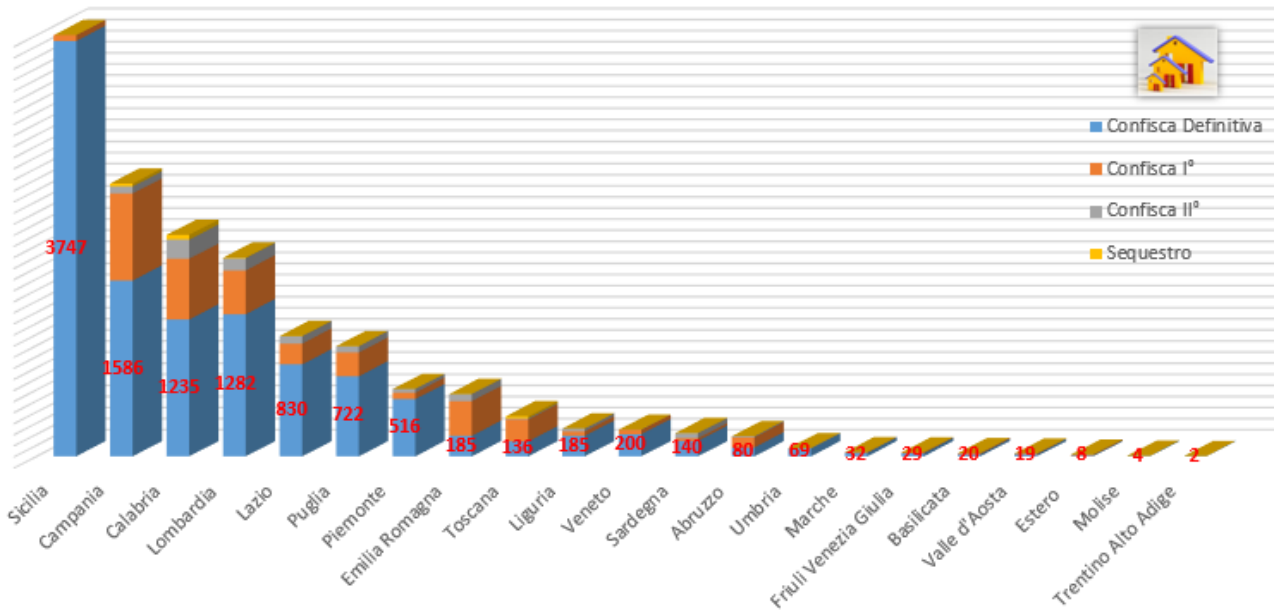
Regione	Totale	Sequestro Ordinario	Confisca I° Grado	Confisca II° Grado	Confisca Definitiva
Sicilia	5722	3	1896	76	3747
Campania	2461	26	785	64	1586
Calabria	1998	43	548	172	1235
Lombardia	1793	6	395	110	1282
Lazio	1086	2	187	67	830
Puglia	994	1	215	56	722
Piemonte	607	0	58	33	516
Emilia Romagna	563	2	312	64	185
Toscana	361	19	196	10	136
Liguria	251	0	39	27	185
Veneto	240	0	38	2	200
Sardegna	210	2	23	45	140
Abruzzo	181	0	91	10	80
Umbria	73	0	0	4	69
Marche	37	0	4	1	32
Friuli V. G.	35	0	6	0	29
Basilicata	29	0	8	1	20
Valle d'Aosta	24	0	4	1	19
Esterio	15	0	6	1	8
Molise	6	2	0	0	4
Trentino A.A.	2				2
Totale	16688	106	4811	744	11027



Agenzia Nazionale

PER L'AMMINISTRAZIONE E LA DESTINAZIONE DEI BENI SEQUESTRATI E CONFISCATI
ALLA CRIMINALITA' ORGANIZZATA

f. Immobili in gestione per Regione e Iter giudiziario





Agenzia Nazionale

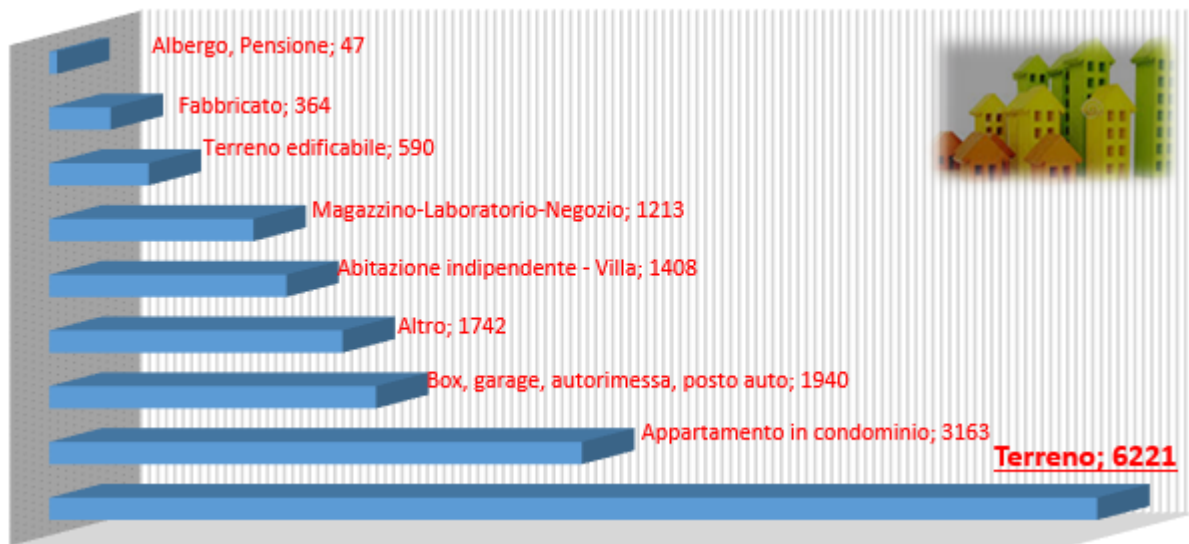
PER L'AMMINISTRAZIONE E LA DESTINAZIONE DEI BENI SEQUESTRATI E CONFISCATI
ALLA CRIMINALITA' ORGANIZZATA



8. Immobili in gestione per tipologia

Tipologia bene	Totale
Terreno	6221
Appartamento in condominio	3163
Box, garage, autorimessa, posto auto	1940
Altro	1742
Abitazione indipendente - Villa	1408
Magazzino-Laboratorio-Negozi	1213
Terreno edificabile	590
Fabbricato	364
Albergo, Pensione	47
Totale complessivo	16688

g. Immobili in gestione per tipologia





9. Immobili in gestione in confisca definitiva

Regione	Totale complessivo	DESTINABILI (*)	NON DESTINABILI (**)
Sicilia	3747	2995	752
Campania	1586	1376	210
Lombardia	1282	836	446
Calabria	1235	807	428
Lazio	830	434	396
Puglia	722	415	307
Piemonte	516	257	259
Veneto	200	17	183
Liguria	185	74	111
Emilia Romagna	185	94	91
Sardegna	140	79	61
Toscana	136	45	91
Abruzzo	80	5	75
Umbria	69	55	14
Marche	32	13	19
Friuli Venezia Giulia	29	28	1
Basilicata	20	19	1
Valle d'Aosta	19	4	15
Esterio	8	5	3
Molise	4	4	
Trentino Alto Adige	2	2	
Totale complessivo	11027	7564	3463

↑

di cui nr. 1640 beni per i quali non vi sono state manifestazioni di interesse nello svolgimento delle varie Conferenze dei servizi.

(*) beni confiscati ai sensi della Legge 575/65 e ai sensi del C.A.M. per i quali è stata completata la verifica dei crediti;


(**) beni confiscati ai sensi del C.A.M. per i quali è in corso la verifica crediti ai sensi degli Artt. 57 e segg.



Agenzia Nazionale

PER L'AMMINISTRAZIONE E LA DESTINAZIONE DEI BENI SEQUESTRATI E CONFISCATI
ALLA CRIMINALITA' ORGANIZZATA

h. nr. 11027 Immobili "in gestione" per % di Comuni interessati





Agenzia Nazionale

PER L'AMMINISTRAZIONE E LA DESTINAZIONE DEI BENI SEQUESTRATI E CONFISCATI
ALLA CRIMINALITA' ORGANIZZATA



10. Immobili definitivamente confiscati destinabili nelle prossime Conferenze dei Servizi

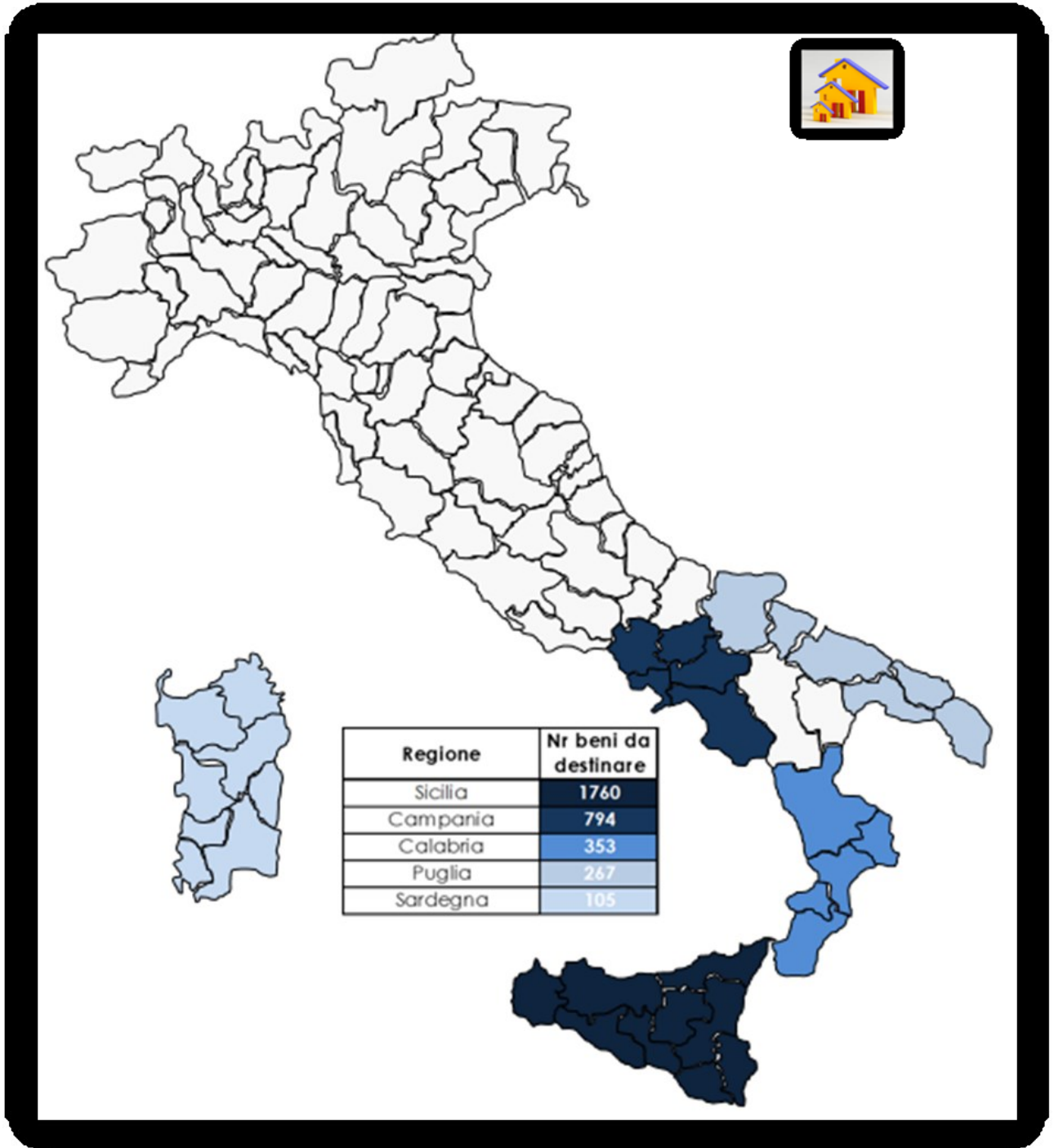
Regione	Sede Conferenza dei Servizi	Totale
Calabria	Catanzaro	39
	Cosenza	11
	Crotone	7
	Reggio Calabria	279
	Vibo Valentia	17
Calabria Totale		353
Campania	Avellino	41
	Benevento	9
	Caserta	333
	Napoli	393
	Salerno	18
Campania Totale		794
Puglia	Bari	34
	Barletta A T	86
	Brindisi	5
	Foggia	83
	Taranto	59
Puglia Totale		267
Sardegna	Cagliari	82
	Nuoro	2
	Sassari	21
Sardegna Totale		105
Sicilia	Caltanissetta	29
	Catania	303
	Messina	208
	Palermo	930
	Siracusa	25
	Trapani	265
Sicilia Totale		1760
Totale complessivo		3279



Agenzia Nazionale

PER L'AMMINISTRAZIONE E LA DESTINAZIONE DEI BENI SEQUESTRATI E CONFISCATI
ALLA CRIMINALITA' ORGANIZZATA

i. Immobili "da proporre" in Conferenza Servizi – in fase di implementazione

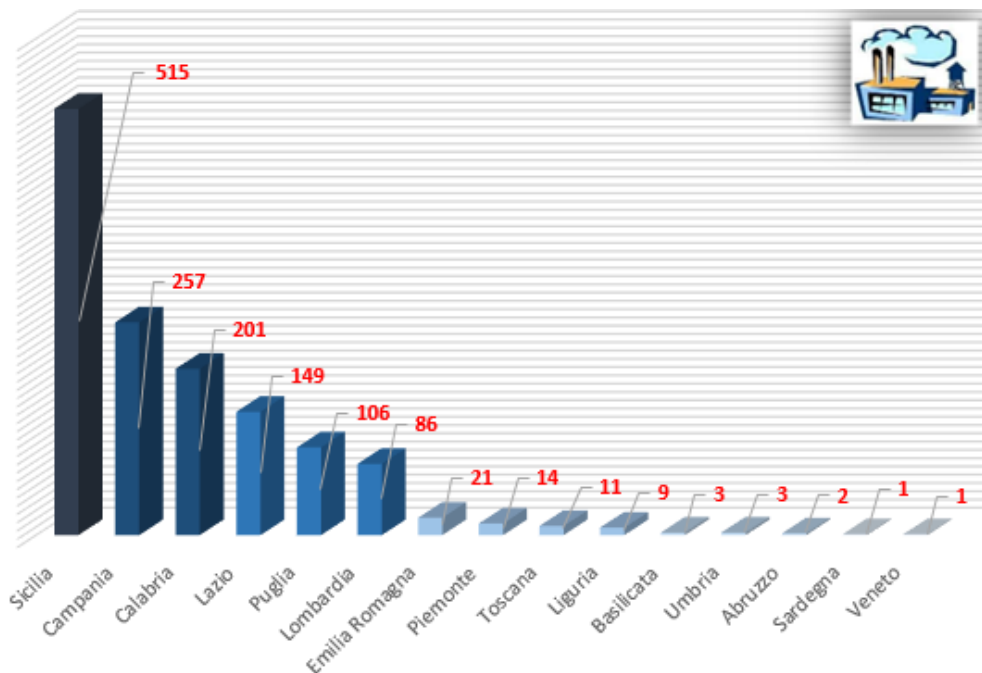




11. Aziende destinate per Regione

Regione	Totale complessivo
Sicilia	515
Campania	257
Calabria	201
Lazio	149
Puglia	106
Lombardia	86
Emilia Romagna	21
Piemonte	14
Toscana	11
Liguria	9
Basilicata	3
Umbria	3
Abruzzo	2
Sardegna	1
Veneto	1
Totale complessivo	1379

1. Aziende destinate per Regione





12. Aziende destinate per status società



Tipologia	Totale
Società a responsabilità limitata	773
Impresa individuale	291
Società in accomandita semplice	162
Società in nome collettivo	69
Altro	22
Società per azioni	21
Società cooperativa	14
Consorzio	8
Società cooperativa a responsabilità limitata	7
Associazione	6
Società semplice	4
Società in accomandita per azioni	1
Società a responsabilità limitata unipersonale	1
Totale complessivo	1379

m. Aziende destinate per status società

20

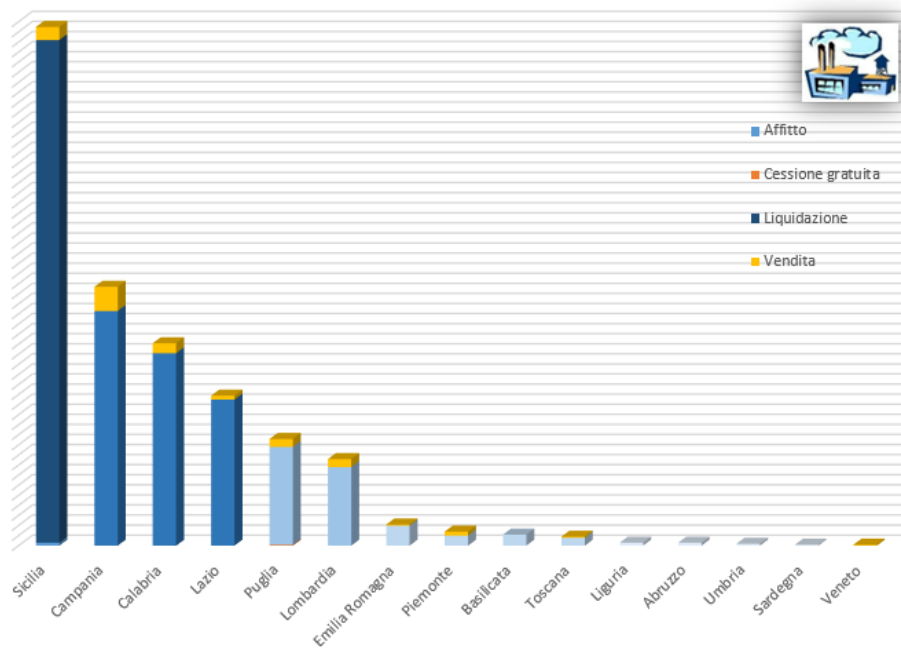




13. Aziende destinate per tipologia destinazione

Regione	Totale complessivo	Affitto	Cessione gratuita	Liquidazione	Vendita
Sicilia	515	3		499	13
Campania	257			233	24
Calabria	201			191	10
Lazio	149			145	4
Puglia	106		1	97	8
Lombardia	86			78	8
Emilia Romagna	21			20	1
Piemonte	14			10	4
Liguria	9			8	1
Basilicata	3			3	
Toscana	11			11	
Abruzzo	2			2	
Umbria	3			3	
Sardegna	1			1	
Veneto	1				1
Totale complessivo	1379	3	1	1301	74

n. Aziende destinate per tipologia destinazione





Agenzia Nazionale

PER L'AMMINISTRAZIONE E LA DESTINAZIONE DEI BENI SEQUESTRATI E CONFISCATI
ALLA CRIMINALITA' ORGANIZZATA



14. Aziende in gestione per Regione e iter giudiziario

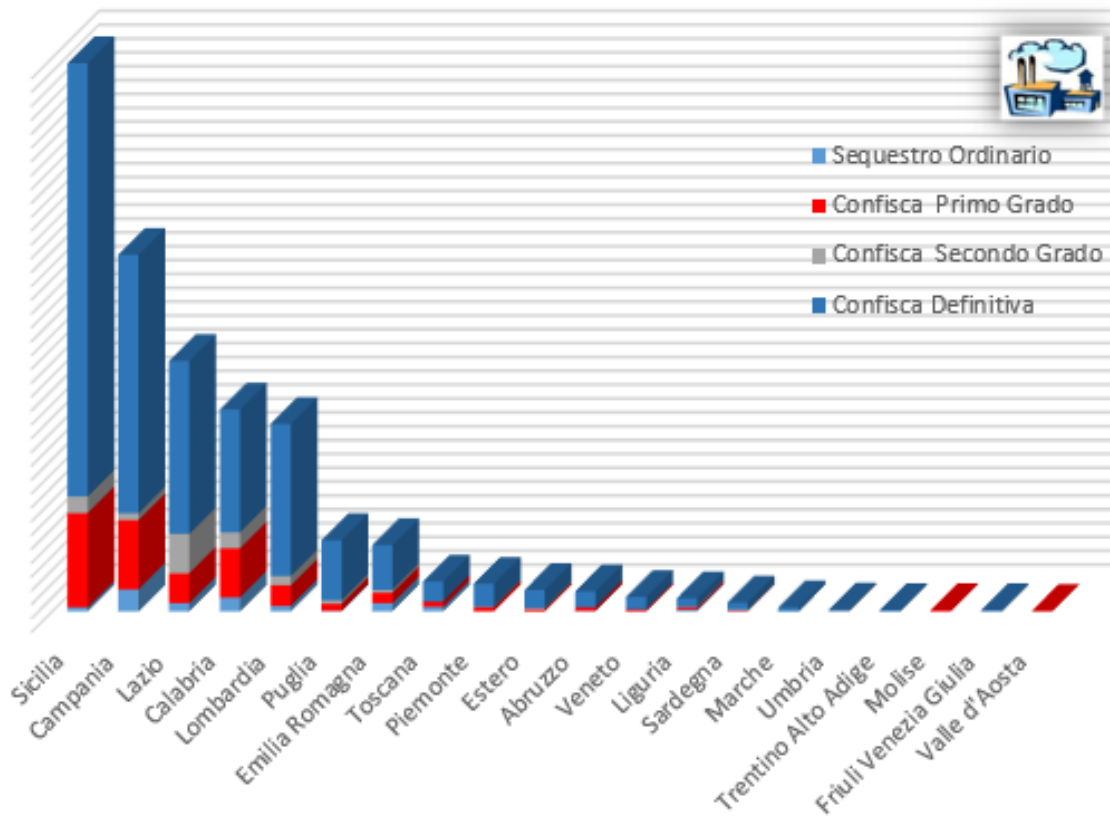
Regione	Totale complessivo	Sequestro Ordinario	Confisca Primo Grado	Confisca Secondo Grado	Confisca Definitiva
Sicilia	792	6	136	24	626
Campania	515	32	100	10	373
Lazio	362	12	43	57	250
Calabria	292	20	71	23	178
Lombardia	271	8	30	13	220
Puglia	103	1	10	5	87
Emilia Romagna	96	12	15	4	65
Toscana	43	7	7		29
Piemonte	40		6	1	33
Estero	31		3	2	26
Abruzzo	29	1	5		23
Veneto	21		3		18
Liguria	19	3	3	1	12
Sardegna	13	1	1	1	10
Marche	6				6
Umbria	3			1	2
Trentino Alto Adige	2				2
Molise	2		2		
Friuli Venezia Giulia	2				2
Valle d'Aosta	1		1		
Totale complessivo	2643	103	436	142	1962



Agenzia Nazionale

PER L'AMMINISTRAZIONE E LA DESTINAZIONE DEI BENI SEQUESTRATI E CONFISCATI
ALLA CRIMINALITA' ORGANIZZATA

o. Aziende in gestione per Regione

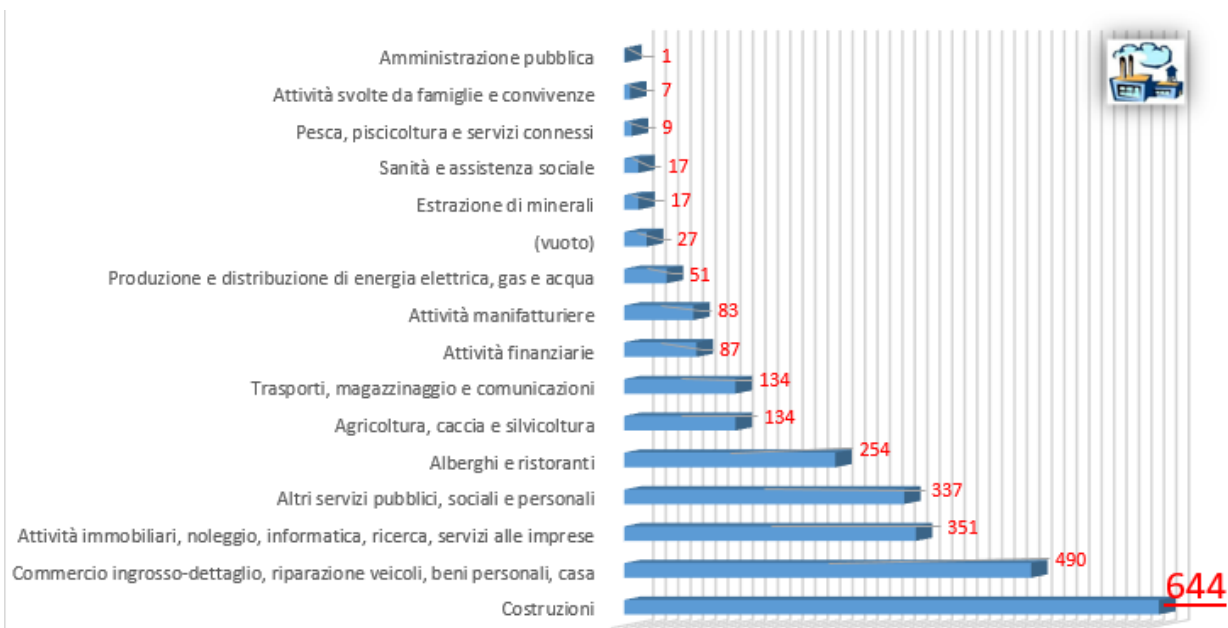




15. Aziende in gestione per settore commerciale

Settore Commerciale	Totale
Costruzioni	644
Commercio ingrosso-dettaglio, riparazione veicoli, beni personali, casa	490
Attività immobiliari, noleggio, informatica, ricerca, servizi alle imprese	351
Altri servizi pubblici, sociali e personali	337
Alberghi e ristoranti	254
Agricoltura, caccia e silvicoltura	134
Trasporti, magazzinaggio e comunicazioni	134
Attività finanziarie	87
Attività manifatturiere	83
Produzione e distribuzione di energia elettrica, gas e acqua	51
(vuoto)	27
Estrazione di minerali	17
Sanità e assistenza sociale	17
Pesca, piscicoltura e servizi connessi	9
Attività svolte da famiglie e convivenze	7
Amministrazione pubblica	1
Totale complessivo	2643

p. Aziende in gestione per settore commerciale





Agenzia Nazionale

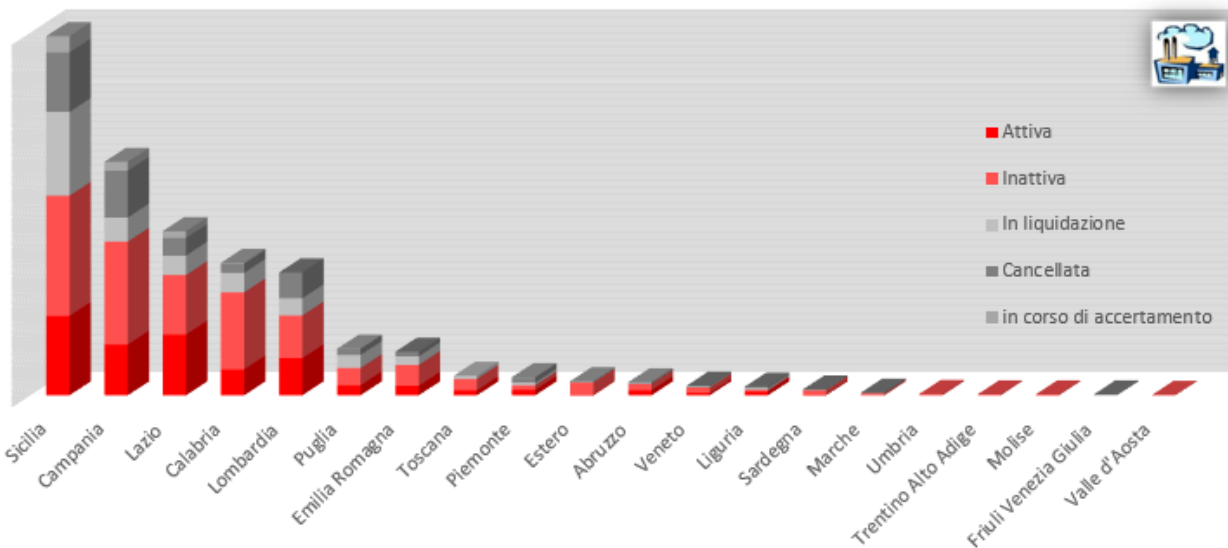
PER L'AMMINISTRAZIONE E LA DESTINAZIONE DEI BENI SEQUESTRATI E CONFISCATI
ALLA CRIMINALITA' ORGANIZZATA

16. Aziende in gestione per Regione e Stato Attività

Regione	Totale complessivo	Attiva	Inattiva	In liquidazione	Cancellata	in corso di accertamento
Sicilia	792	175	265	185	131	36
Campania	515	112	227	53	103	20
Lazio	362	134	131	43	39	15
Calabria	292	57	170	43	20	2
Lombardia	271	82	94	38	57	
Puglia	103	22	38	29	13	1
Emilia Romagna	96	21	46	19	10	
Toscana	43	11	25	7		
Piemonte	40	12	10	6	11	1
Estero	31	2	26	1	1	1
Abruzzo	29	11	14	1	2	1
Veneto	21	5	12	2	2	
Liguria	19	8	4	4	3	
Sardegna	13	2	9	1	1	
Marche	6		4		2	
Umbria	3		3			
Trentino Alto Adige	2		2			
Molise	2	1	1			
Friuli Venezia Giulia	2			1	1	
Valle d'Aosta	1		1			
Totale complessivo	2643	655	1082	433	396	77

25

q. Aziende in gestione per Regione e Stato Attività





Agenzia Nazionale

PER L'AMMINISTRAZIONE E LA DESTINAZIONE DEI BENI SEQUESTRATI E CONFISCATI
ALLA CRIMINALITA' ORGANIZZATA



17. Aziende in gestione **“SEQUESTRO ORDINARIO”** per Regione e stato di attivi

Regione	Totale complessivo	Attiva	Inattiva	In liquidazione	Cancellata	in corso di accertamento
Campania	32	6	20	2	4	
Calabria	20	8	11		1	
Lazio	12	5	4	1	2	
Emilia Romagna	12		2	9	1	
Lombardia	8	2	1	5		
Toscana	7	3	2	2		
Sicilia	6	3	2			1
Liguria	3	2		1		
Sardegna	1	1				
Puglia	1		1			
Abruzzo	1		1			
Totale complessivo	103	30	44	20	8	1



18. Aziende in gestione **“CONFISCA PRIMO GRADO”** per Regione e stato di attivi

Regione	Totale complessivo	Attiva	Inattiva	In liquidazione	Cancellata	in corso di accertamento
Sicilia	136	33	61	20	14	8
Campania	100	29	53	7	10	1
Calabria	71	15	51	5		
Lazio	43	10	29	3	1	
Lombardia	30	13	7	6	4	
Emilia Romagna	15	2	10	2	1	
Puglia	10	1	5	3	1	
Toscana	7		7			
Piemonte	6	5	1			
Abruzzo	5	2			2	1
Estero	3	1		1	1	
Veneto	3		2	1		
Liguria	3		2	1		
Molise	2	1	1			
Valle d'Aosta	1		1			
Sardegna	1	1				
Totale complessivo	436	113	230	49	34	10



Agenzia Nazionale

PER L'AMMINISTRAZIONE E LA DESTINAZIONE DEI BENI SEQUESTRATI E CONFISCATI
ALLA CRIMINALITA' ORGANIZZATA



19. Aziende in gestione **“CONFISCA SECONDO GRADO”** per Regione e stato di attivi

Regione	Totale complessivo	Attiva	Inattiva	In liquidazione	Cancellata	in corso di accertamento
Lazio	57	17	28	3	5	4
Sicilia	24	3	12	3	2	4
Calabria	23	6	12	5		
Lombardia	13	4	7	1	1	
Campania	10	2	5	2		1
Puglia	5	1	3		1	
Emilia Romagna	4	1		2	1	
Estero	2		2			
Sardegna	1		1			
Umbria	1		1			
Piemonte	1	1				
Liguria	1	1				
Totale complessivo	142	36	71	16	10	9

20. Aziende in gestione **“IN CONFISCA DEFINITIVA”** per Provincia e Stato Attività



Regione	Totale complessivo	Attiva	Inattiva	In liquidazione	Cancellata	in corso di accertamento
Sicilia	626	136	190	162	115	23
Campania	373	75	149	42	89	18
Lazio	250	102	70	36	31	11
Lombardia	220	63	79	26	52	
Calabria	178	28	96	33	19	2
Puglia	87	20	29	26	11	1
Emilia Romagna	65	18	34	6	7	
Piemonte	33	6	9	6	11	1
Toscana	29	8	16	5		
Estero	26	1	24			1
Abruzzo	23	9	13	1		
Veneto	18	5	10	1	2	
Liguria	12	5	2	2	3	
Sardegna	10		8	1	1	
Marche	6		4		2	
Umbria	2		2			
Friuli Venezia Giulia	2			1	1	
Trentino Alto Adige	2		2			
Totale complessivo	1962	476	737	348	344	57